

# La Encuesta de Fecundidad de 2018

Elisa Penit Fuerte

Jefa de Área, S.G. de Estadísticas Sociodemográficas, INE

La Encuesta de fecundidad de 2018 (EF2018) realizada por el Instituto Nacional de Estadística (INE), continúa la serie de encuestas de este tipo que tuvieron lugar en 1977, 1985 y 1999 con la novedad, entre otras cosas, de que en ella se investiga, por primera vez, también a los hombres.

La EF2018 surge de la necesidad de conocer los determinantes actuales de la fecundidad española y sus características sociodemográficas. Además, la sociedad española ha experimentado cambios sustanciales en estas últimas dos décadas que han generado nuevas dinámicas sociales y demográficas que era necesario estudiar.

Para examinar no solo los niveles de fecundidad sino más bien los factores determinantes de estos, necesitamos incorporar a los hombres como población objetivo para conocer su comportamiento familiar y reproductivo y así disponer de una perspectiva de género, dado que sus trayectorias laborales y familiares y sus aspiraciones reproductivas tienen también impacto directo en la fecundidad.

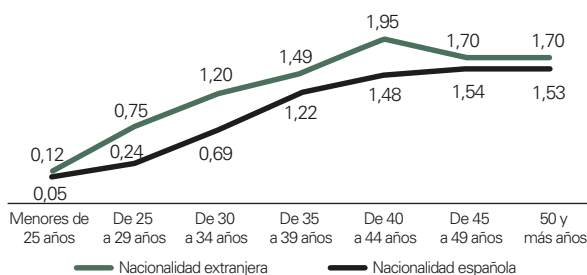
Por lo tanto, la necesidad de realizar una encuesta de este tipo, investigando tanto a hombres como

a mujeres, era patente si consideramos la situación demográfica en la que se encuentra España hoy en día, caracterizada por su baja natalidad, que no asegura el reemplazo generacional, lo que tendrá consecuencias directas sobre el futuro de nuestro mercado laboral, nuestros sistemas de protección social, etc.,

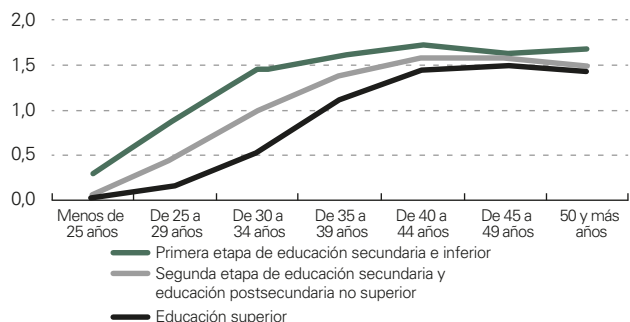
La investigación ha ido dirigida a todos los hombres y mujeres de 18 a 55 años, ambas edades incluidas, que residen en viviendas familiares principales de todo el territorio nacional, con el objetivo de identificar los factores determinantes de la fecundidad actual, reciente y esperada para el futuro, los condicionantes sobre la decisión de tener hijos o de no tenerlos y los motivos que llevan al retraso de la maternidad y de la paternidad, además de proporcionar información sobre los cambios en las estructuras familiares y sobre las relaciones de pareja/hijos y su influencia sobre la fecundidad de la población española.

Se han seleccionado dos muestras independientes una de hombres y otra más amplia de mujeres. Seleccionando en ambos casos muestras independientes en cada comunidad autónoma. Se ha utilizado un muestreo bietápico estratificado

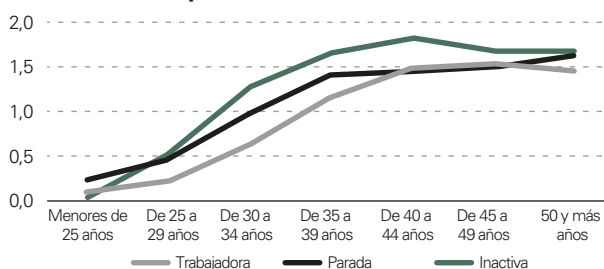
**Figura 1. Número medio de hijos por mujer según nacionalidad y edad**



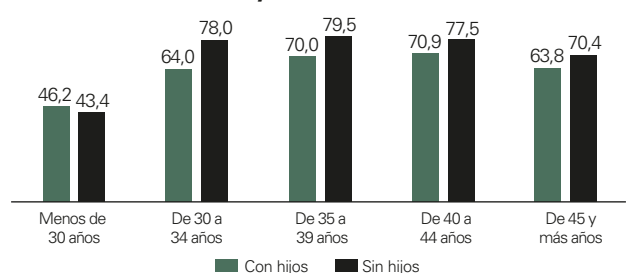
**Figura 2. Número medio de hijos por mujer según nivel de estudios alcanzado y edad**



**Figura 3. Número medio de hijos por mujer según situación laboral y edad**



**Figura 4. Mujeres que están trabajando según su condición de madres y edad**



Fuente: Encuesta de Fecundidad 2018 (INE).

utilizando como marco el Padrón. Se proporcionan resultados nacionales y por comunidades autónomas para las mujeres y resultados nacionales para los hombres. El método de recogida de la información ha sido multicanal secuencial siendo el principal el de entrevista autocumplimentada por el propio informante vía web, complementada con entrevista telefónica y con entrevista personal asistida por ordenador, en última instancia. La recogida de la información se ha realizado a lo largo de 15 semanas, entre marzo y junio de 2018. Y se ha entrevistado finalmente a 14.556 mujeres y a 2.619 hombres distribuidos en 1.886 secciones censales.

La principal conclusión que podemos sacar de los resultados obtenidos en la EF2018 es que se están teniendo pocos hijos, las mujeres tardan cada vez más en convertirse en madres y los hombres tardan todavía más en convertirse en padres.

De los resultados extraídos de la encuesta, resulta bastante significativo que el 95,3% de las mujeres de entre 18 y 24 años y el 79,2% de las que están entre los 25 y los 29 años todavía no han tenido hijos, sobre todo si tenemos en cuenta que en España entre 1975 y 1986 la edad media a la maternidad del primer hijo se situaba en los 25 años cumplidos. Además, se observa cómo en el grupo de mayor fecundidad hoy en día en España, de los 30 a los 34 años, más de la mitad de las mujeres aún no han sido madres (52,0%) y a partir

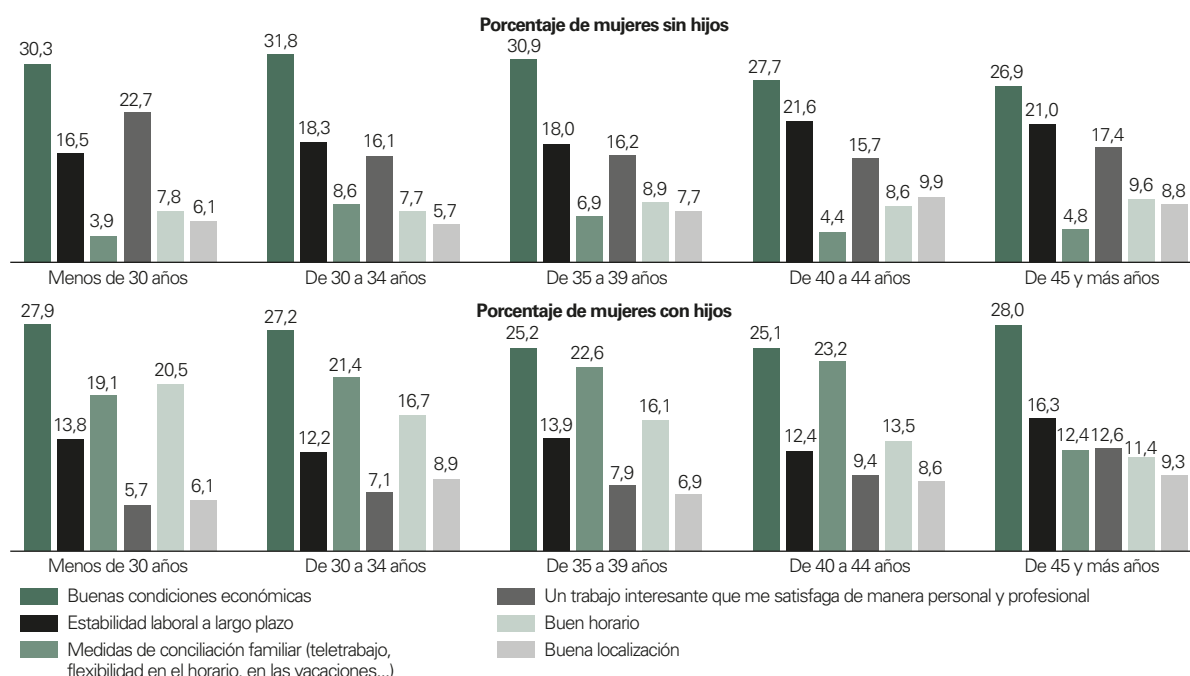
de los 40 años el porcentaje de mujeres sin hijos se queda entorno al 19,0%. Esto lleva a situar el número medio de hijos por mujer en torno a 1,5 hijos de media a partir de los 40 años, que viene a coincidir con que el Indicador Coyuntural de Fecundidad de España se haya situado por debajo de este umbral desde hace más de tres décadas.

En cuanto a los factores que determinan estos niveles de fecundidad podemos destacar la nacionalidad, el nivel educativo y sobre todo la situación laboral. Así, las extranjeras tienen más hijos de media que las españolas y además los tienen antes, conforme aumenta el nivel educativo se retrasa la edad de entrada a la maternidad y las mujeres que trabajan tienen menos hijos de media a todas las edades que las inactivas y que las que se encuentran en situación de desempleo. Además, el porcentaje de mujeres que trabajan y no tienen hijos es superior al de las mujeres que ya han sido madres en todos los grupos de edad, excepto para las menores de 30 años.

Por ejemplo, en el grupo de 30 a 34 años, se observa que, mientras las extranjeras a esa edad ya tienen 1,2 hijos por mujer, las españolas sólo alcanzan 0,69 de media. Resultando, además, que los porcentajes de mujeres españolas sin hijos superan a los de las extranjeras para todas las edades inferiores a los 45 años.

El aumento de la edad de entrada a la maternidad determinado por el nivel de estudios com-

**Figura 5. Distribución por edad de los principales aspectos más valorados de un trabajo.**



Fuente: Encuesta de Fecundidad 2018 (INE).

pletados implica, a su vez, una disminución del nivel de fecundidad alcanzado por las mujeres. Se tiene así que, mientras que entre las mujeres con menor nivel educativo predominan las mujeres con hijos, entre las que tienen estudios superiores predominan las que no los tienen. Es decir, entre las mujeres con estudios superiores más del 55% de las menores de 50 años no tienen hijos. En cambio, entre las mujeres que no han completado estudios superiores existe un 28% más de mujeres menores de 35 años con hijos que sin ellos y un 11% más de madres mayores de 34 años.

En general, y a cualquier edad, lo que más valoran las mujeres de un puesto de trabajo es que tenga unas buenas condiciones económicas. Sin embargo, cuando las mujeres trabajadoras se convierten en madres cambian sus prioridades. Es decir, las medidas de conciliación familiar y el horario pasan de ser aspectos poco valorados por las mujeres sin hijos a ser los más importantes para las mujeres que sí los tienen, superando el 36% para las menores de 45 años (ver Figura 5).

En cambio, que el trabajo sea interesante y les sa-

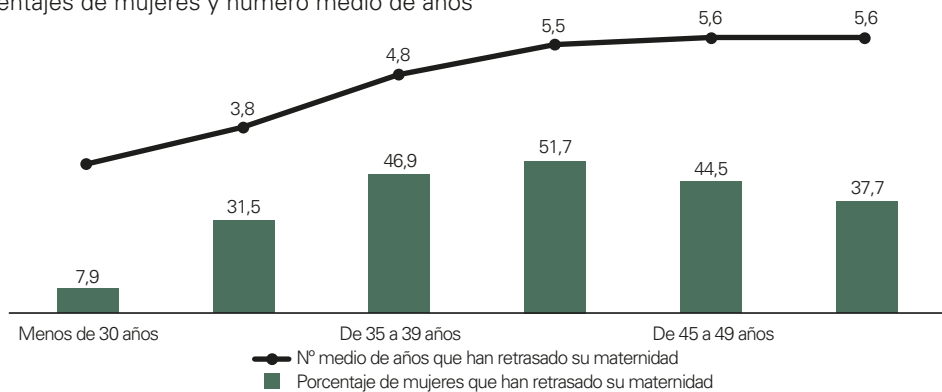
tisfaga personal y profesionalmente pasa de ser la segunda cuestión más importante para las mujeres sin hijos menores de 30 años a ser la sexta para las madres de la misma edad y de ser la tercera más importante para las mujeres sin hijos a partir de los 30 años a ser la quinta o sexta para las madres de esa edad.

Las razones laborales, de conciliación de la vida familiar y laboral y las económicas son los principales motivos que alegan más del 30% de las mujeres de todas las edades por los que han retrasado su maternidad. En este sentido, casi la mitad de las mujeres de 40 y más años han tenido su primer hijo biológico más tarde de lo que consideraban ideal (44,5%) y el retraso asciende a 5,5 años de media.

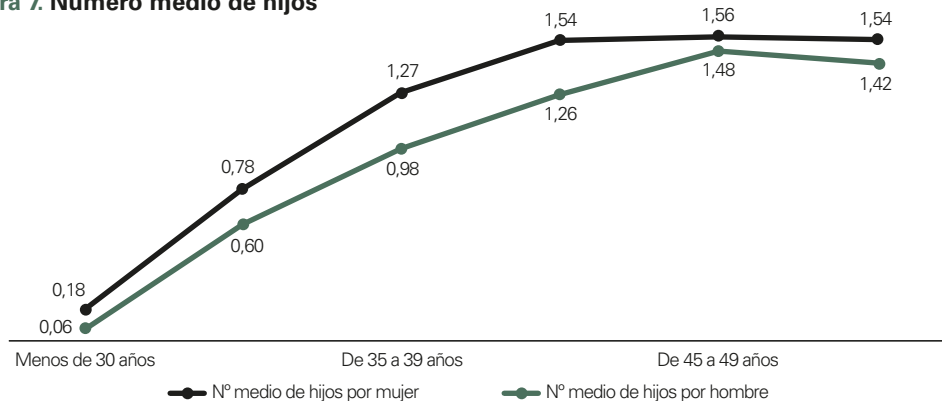
En cuanto a la fecundidad deseada, casi la mitad de las mujeres de cualquier grupo de edad, incluidas aquellas que ya tienen hijos, desearían tener dos hijos en total y en torno al 25% de mujeres de cualquier edad desearían tener 3 y más hijos. Además, el porcentaje de mujeres que no desea tener hijos disminuye según aumenta la edad. Y apenas una de cada 10 mujeres mayores de 29 años no desea tener hijos.

**Figura 6. Mujeres que han retrasado su maternidad respecto de su ideal**

Porcentajes de mujeres y número medio de años



**Figura 7. Número medio de hijos**



Fuente: Encuesta de Fecundidad 2018 (INE).

A partir de los 35 años, el 33,4% de las mujeres no han completado sus deseos de fecundidad, las *razones laborales, de conciliación y las económicas* son las más importantes por las que estas mujeres declaran que han tenido menos hijos de los que deseaban tener.

En cuanto a la fecundidad alcanzada por los hombres la situación es bastante similar al caso de las mujeres. El 95,1% de los hombres menores de 30 años aún no han sido padres, para el grupo de 30 a 34 años casi el 63% todavía no ha tenido hijos, un 10% más que en el caso de las mujeres, y para los de 45 años y más el porcentaje de hombres sin hijos se queda en el 23,5%, un 4,5% superior al de las mujeres.

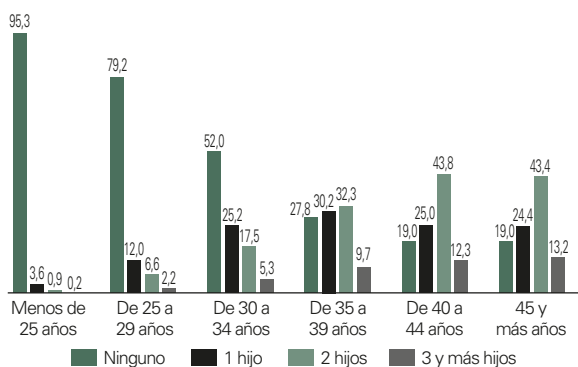
Estas cifras conducen a que el número medio de hijos por hombre, no alcance los 1,5 hijos de media para ningún grupo de edad. Podemos concluir, entonces, que los hombres tienen menos hijos de media que las mujeres y además comienzan a tenerlos más tarde que ellas. Por ejemplo, mientras que los hombres de 35 a 39 años ape-

nas tienen 0,98 hijos de media, las mujeres de ese mismo grupo de edad ya tienen 1,27.

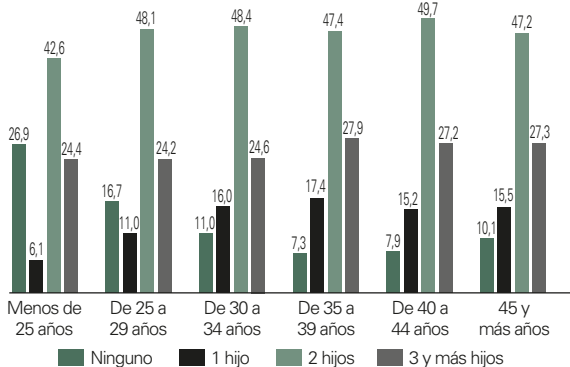
En cuanto a la fecundidad deseada, no hay grandes diferencias entre el número de hijos deseado por hombres y mujeres. La mayor discrepancia se da en los porcentajes de hombres que desean tener tres hijos, que son inferiores a los de las mujeres y en el porcentaje de hombres que desean tener sólo un hijo que son superiores a los de las mujeres. En general, al igual que ocurre con las mujeres, la mayoría de los hombres de cualquier edad desearían tener al menos 2 hijos y al igual que ocurría con las mujeres, las *razones económicas, laborales y de conciliación* son los principales motivos por los que los hombres de 35 años y más declaran que han tenido menos hijos de los que deseaban tener.

La conclusión final que podríamos sacar, es que la mayor parte de los residentes en España de entre 18 y 55 años desearían tener 2 o más hijos y en cambio están teniendo 1 o ninguno y los principales motivos de este hecho son las razones económicas, laborales y de conciliación.

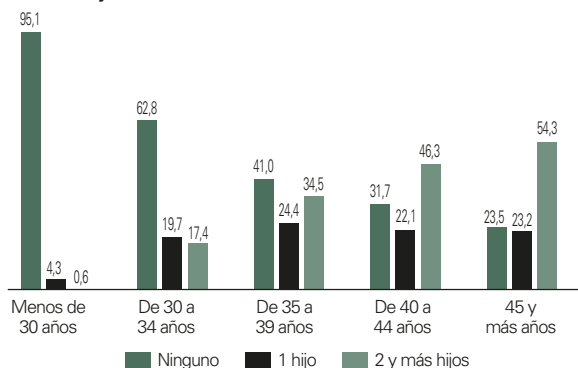
**Figura 8. Fecundidad alcanzada por las mujeres (número de hijos) por grupo de edad**  
Porcentajes de mujeres



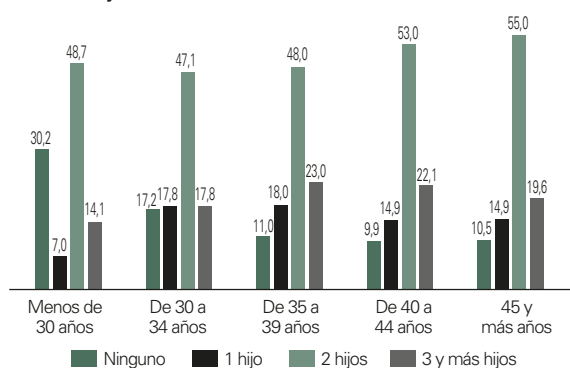
**Figura 9. Fecundidad deseada por las mujeres (número de hijos) por grupo de edad**  
Porcentajes de mujeres



**Figura 10. Fecundidad alcanzada por los hombres (número de hijos) por grupo de edad**  
Porcentajes de hombres



**Figura 11. Fecundidad deseada por los hombres (número de hijos) por grupo de edad**  
Porcentajes de hombres



Fuente: Encuesta de Fecundidad 2018 (INE).